最高法院檢察署新聞稿

發稿日期：105 年 1 月 19 日

發稿單位：書記官長室

感謝全國檢、警、調機關及政風機構通力合作，順利完成此次第14任總統副總統及第9屆立法委員之選舉查察工作，截至105年1月19日12時止，全國檢察機關受理妨害選舉案件收結及實施偵查作為情形，並與97、101年總統副總統及立法委員選舉案件數之比較

一、全國各地檢署受理妨害選舉案件，收結及實施偵查作為情形：

(一)總統副總統選舉部分：共 305 件、518 人(含偵案 27 件、他案 278 件)，其中賄選 79 件、108 人，不起訴 1 件 2 人、簽結 12 件，未結 66 件；暴力 25 件、43 人，簽結 5 件，未結 20 件；其他類型 201 件、367 人，起訴 1 件 1 人、不起訴 2 件 2 人、簽結 24 件，未結 174 件。無羈押人數，交保 6 人。

(二)立法委員選舉部分：共 1107 件、1932 人(含偵案 101 件、他案 1006 件)，其中賄選 680 件、1355 人，簽結 52 件，未結 628 件；暴力 64 件、82 人，不起訴 1 件 1 人，簽結 8 件，未結 55 件；其他類型 363 件、495 人，不起訴 3 件 6 人，簽結 41 件，未結 319 件。共裁定羈押 16 人、現羈押中 14 人，交保 26 人。

二、97 年、101 年總統副總統及立法委員選舉與本次選舉案件數比較表(詳附表)。

97、101、105年總統副總統選舉查察案件比較表

受理總數

種類	件數	人數
97年正副總統選舉	1127	1621
101年正副總統選舉	577	954
105年正副總統選舉	305	518

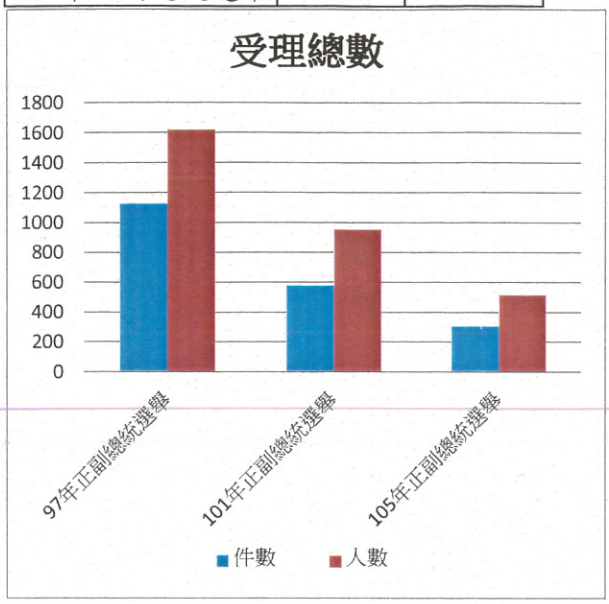

暴力

種類	件數	人數
97年正副總統選舉	24	28
101年正副總統選舉	35	38
105年正副總統選舉	25	43

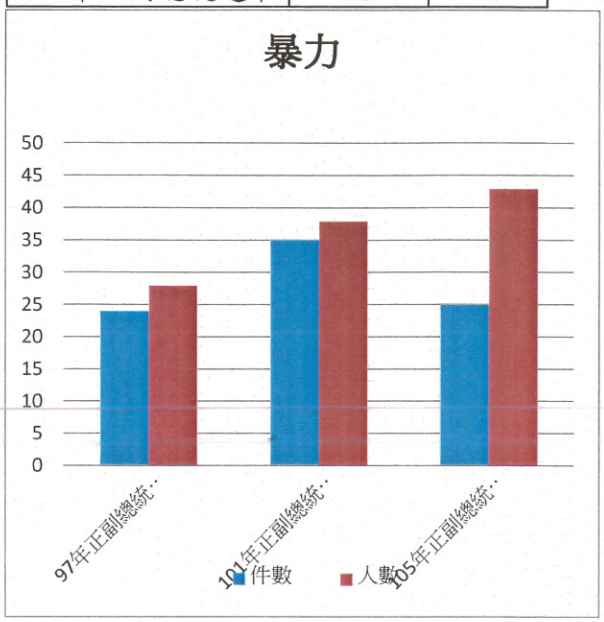

賄選

種類	件數	人數
97年正副總統選舉	832	1210
101年正副總統選舉	125	269
105年正副總統選舉	79	108

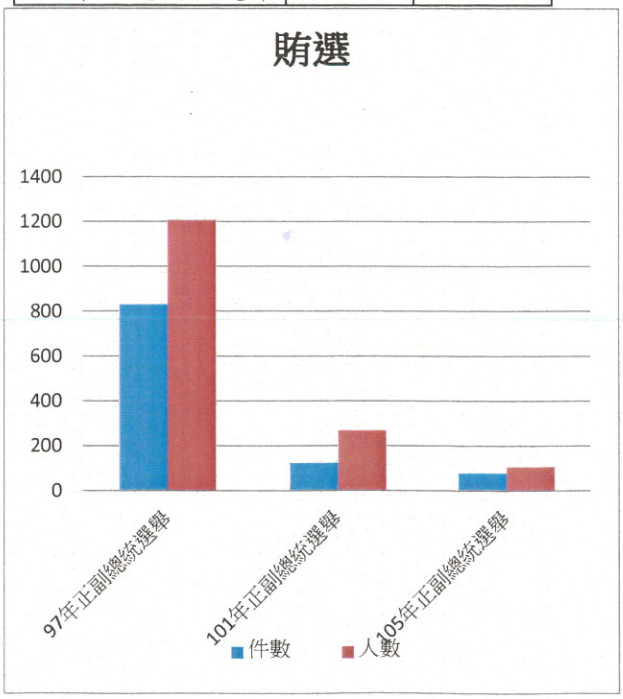

其他

種類	件數	人數
97年正副總統選舉	271	383
101年正副總統選舉	417	647
105年正副總統選舉	201	367

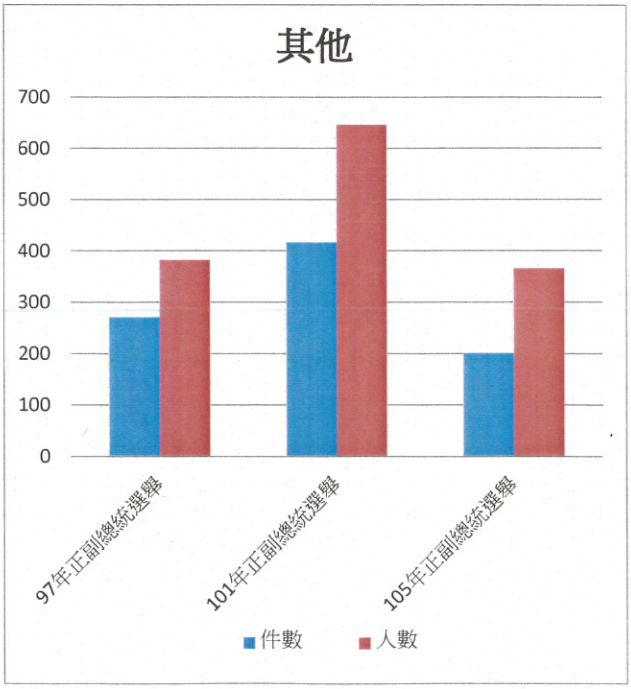

97、101、105年立法委員選舉查察案件比較表

受理總數

種類	件數	人數
97年立法委員選舉	8037	19130
101年立法委員選舉	1525	3418
105年立法委員選舉	1107	1932

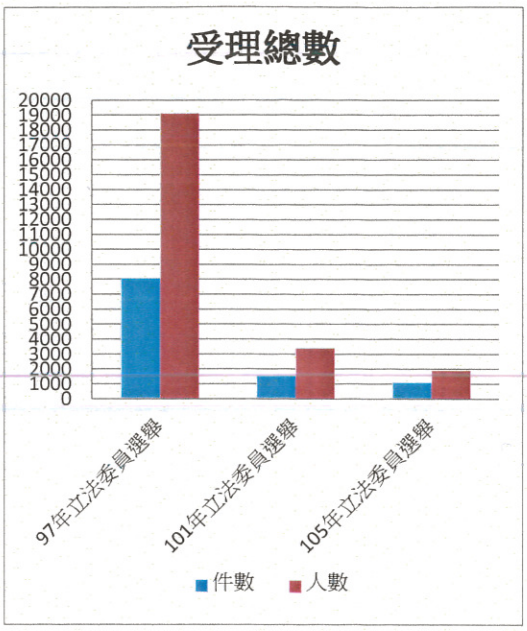

暴力案件

種類	件數	人數
97年立法委員選舉	92	167
101年立法委員選舉	105	167
105年立法委員選舉	64	82

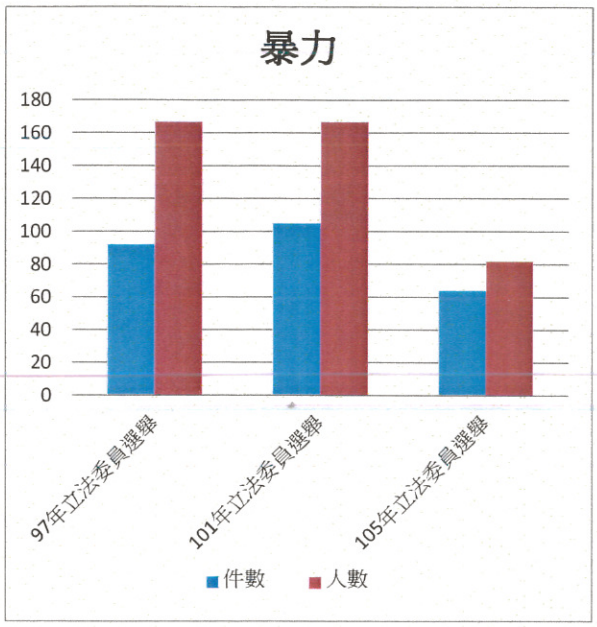

賄選案件

種類	件數	人數
97年立法委員選舉	7568	17803
101年立法委員選舉	1045	2727
105年立法委員選舉	680	1355

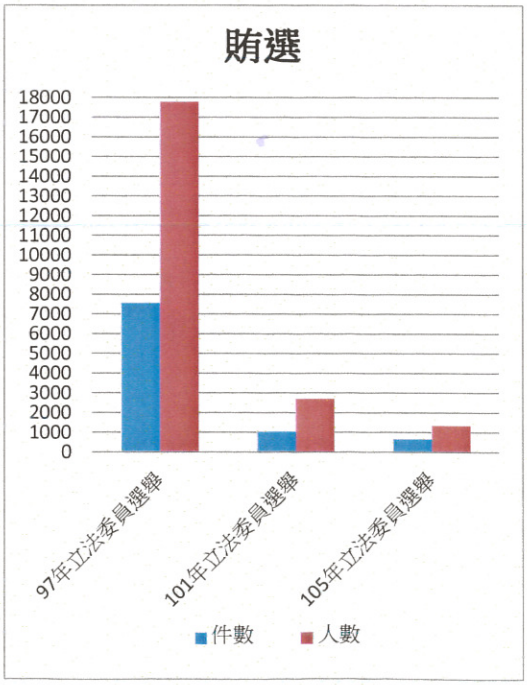

其他案件
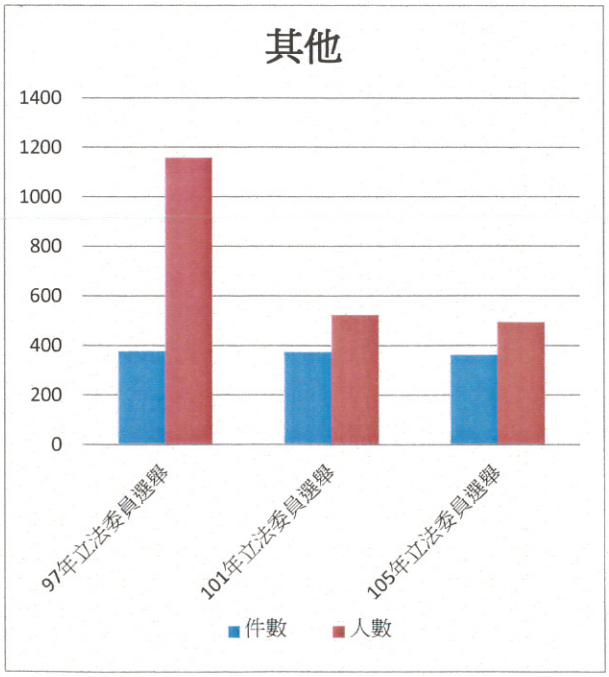
種類	件數	人數
97年立法委員選舉	377	1160
101年立法委員選舉	375	524
105年立法委員選舉	363	495